


Kerstknutselen:

Handafdruk krans

Dit heb je nodig

*stevig groen papier
stevig rood papier of gebruik een rood lint
potlood
schaar
lijm
eventueel glitter of glitterlijm*





Zo ga je te werk:



Omtrek ongeveer 12 keer je hand m.b.v. een potlood op stevig groen papier. Knip de handafdrukken uit.



Lijm de handafdrukken samen in een kransvorm. Zorg ervoor dat de polsen een elkaar een beetje overlappen.



Maak van rood breed lint een strik en lijm deze op de handenkrans. Eventueel kun je de krans nog met glitter of glitterlijm versieren.